

# Come scaricare gratuitamente audiolibri della biblioteca

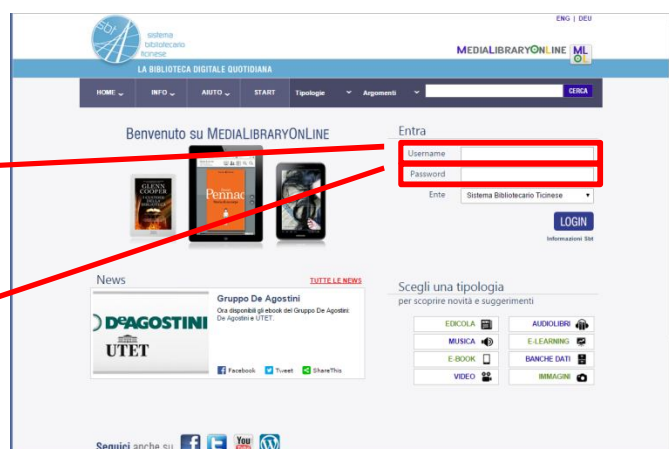
Cercare su Google "biblioteca scuola media Pregassona" oppure digitare <http://www.sbt.ti.ch/biblio/smpre/>

Cliccare su "Ebook@MLOL"

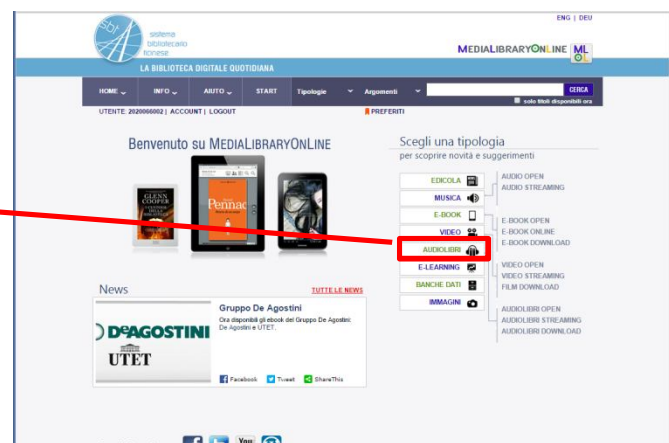


Nel campo Username mettere il numero della tessera della biblioteca.

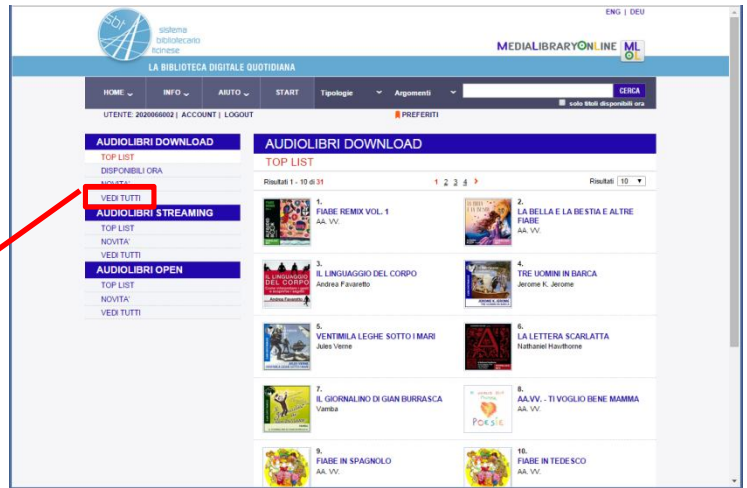
Come Password mettere le prime 5 lettere del tuo cognome.



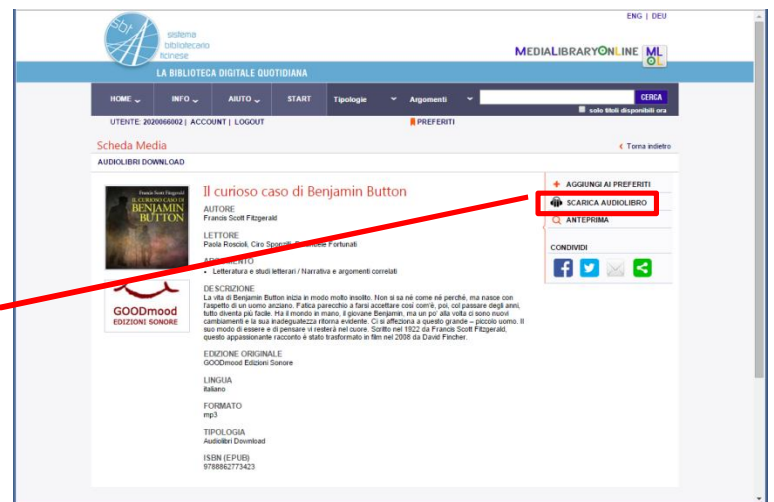
Cliccare su Audiolibri



Clicca su "Vedi tutti"



Clicca sul libro che ti interessa, poi clicca su "Scarica audiolibro"



Clicca sul pulsante "Scarica". Clicca sul link col nome del titolo. Apri il file e ora puoi ascoltare l'audiolibro.

Se l'audiolibro è già in prestito, puoi prenotarlo. Sarai avvisato con un'e-mail quando il libro sarà disponibile.

